


香港交易及結算所有限公司及香港聯合交易所有限公司對本文件之內容概不負責，對其準確性、完整性亦不發表任何聲明，並明確表示概不就因本文件全部或任何部分內容而產生或因依賴該等內容而引致之任何損失承擔任何責任。




Zijin Mining Group Co., Ltd.

紫金礦業集團股份有限公司


(一家於中華人民共和國註冊成立的股份有限公

司)
(股票代碼：2899)

公司)



本公司之董事會成員包括執行董事陳景河先生(董事長)、劉永昌先生、



601899



A

A

A

A

A

“ ” “ ”
 “ ”
 “ ”
 “ ”
 A “
 ”

		2021	2,251.02
31.25%		247.94	128.60%
	156.73	140.80%	
2021		2,085.95	14.42%
/			
	2021	58.4	28.83%
47.5	17.16%	43.4	

2

2021

6,277

2,373

962

763

75%

4,359

2,000

”

5

50%

“

”

6

“

”

“

”

“

”

-

196

30%

Rosebel

169

191

2,800

Rosebel

Rosebel

2004

10

4.5

Rosebel

2022 9 30

58.29%

144.43

100.00

A

A

144.43

2022 9 30

58.29%

A

A

A

A

A

1

/

2

/

=

=

2

/

/

“

”

=

=

1

2

2019	2020	2021		
428,395.74	650,855.39	1,567,287.06		
	882,179.40			1,000,000.00
	3%		30,000.00	

3

100 100

4

		2022		2000	325
			7	1	2022
500	407	2022		500	53

“

”

5

1

2

2019	2020	2021	
428,395.74	650,855.39	1,567,287.06	
	882,179.40		1,000,000.00

3%

30,000.00

3

2022 9 30

58.29%

2019 2022 1-9

1,066,555.70

1,426,840.34

2,607,223.76

2,194,844.76

4

2019

2021

	2021	2020	2019
	23.97%	12.19%	11.38%
	22.45%	11.84%	10.61%

6%

5

1

2022 9 30

2

2022 9 30

1

2

1

30%

Rosebel

2

30%

Rosebel

3

Rosebel

4

5

1

1

6

2

100

3

4

5

6

7

8

9

2

3

/

=

=

/

2020 2

1

30%

100.00

100.00

30%

Rosebel

30%

2

18

6

3

2023 2 17

2022 10 21

2023 5

A

A

A

A

A

A

A

A

2023 2 17